

2024年10月24日

お客さま本位の業務運営に関する取組状況および K P I 実績値の公表について

J Aグループは、食と農を基軸として地域に根ざした協同組合として、助け合いの精神のもとに、持続可能な農業と豊かで暮らしやすい地域社会の実現を理念として掲げています。

当会では、「地域の皆様と共に郷土の未来を拓きます。」の経営理念のもと、2017年に金融庁より公表された「顧客本位の業務運営に関する原則」を採択するとともに、当会はもとより県内 J A の利用者みなさまの安定的な資産形成に貢献するため取組方針を公表・実践しており、今回その取組状況を公表いたします。

なお、新たなお取引についてはお客さまのお住まいや、利便性を重視した J A へご案内することを前提としており、当会では県内 J A でのお客さま本位の業務運営の実現に向けたサポートを行ってまいります。

また、上記とあわせ「お客様本位の良質な金融商品・サービスを提供する金融事業者をお客さまが選ぶ上で比較することのできる統一的な指標」（「比較可能な共通 K P I 」）も同時に公表いたします。

佐賀県信用農業協同組合連合会

I.取組状況

1 お客さまへの最適な商品提供 【原則2本文および(注)、原則3(注) 原則6本文および(注2、3)】

- 特定の投資運用会社に偏ることなく、社会情勢や手数料の水準等も踏まえたうえで、お客さまの多様なニーズにお応えできるものを選定し、提案させていただきます。また、JAにおいても同様の提案ができるようサポートしてまいります。なお、当会は、金融商品の組成に携わっておりません。
- JAバンク全体では商品新規導入を行う際は、第三者評価機関からの意見を伺いながら、お客様のニーズに合った商品を取入れ、パフォーマンスが芳しくない場合は取扱いを行わない等、定期的な商品ラインアップの見直しを行っております。それにより商品数が増減いたします

<投資信託の取扱い商品ラインナップ(2024年3月末時点)>

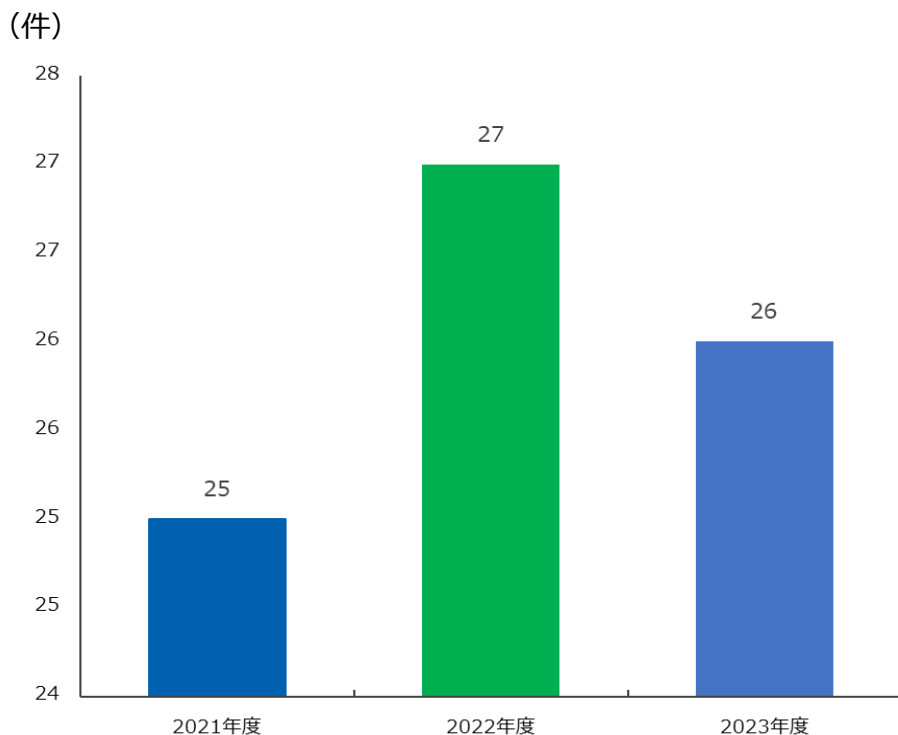
カテゴリ	国内	海外
債券型	1 (前年度末:1)	6 (前年度末:3)
株式型	3 (前年度末:3)	5 (前年度末:5)
REIT型	2 (前年度末:2)	2 (前年度末:2)
バランス型	7 (前年度末:7)	

I.取組状況

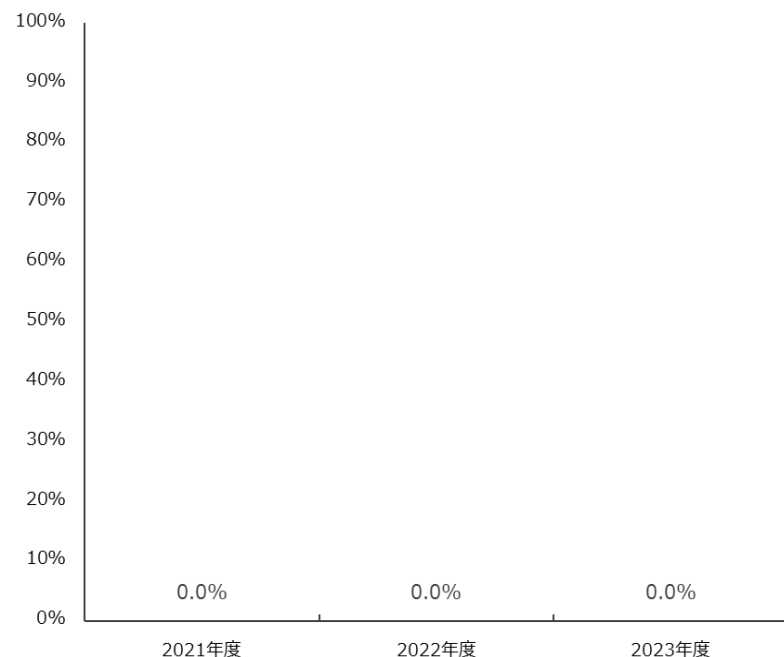
2 お客様本位のご提案と情報提供①【原則2本文および(注)、原則5本文および(注1～5)、原則6本文および(注1、2、4、5)】

- お客様に安定的な運用成果をご享受いただくために、お客様の金融知識・経験・財産、ニーズや目的に合わせて適切な情報提供を行うとともに、分散投資・長期投資の有用性をご提案しましたが、「投信つみたて」を利用されるお客様が減少し、「毎月分配型ファンド」を選択されるお客様はございませんでした。
- 商品のご提案にあたり、お客様ご自身やご家族の状況について詳しくお伺いすることがあります。

<投信つみたて契約件数の推移>



<購入額に占める毎月分配型ファンドの比率>



I .取組状況

2 お客様本位のご提案と情報提供②【原則4、原則5本文および（注1～5）、原則6本文および（注1、2、4、5）】

- お客様の投資判断に資するよう、商品のリスク特性・手数料等の重要な事項についてご理解いただけるよう分かりやすくご説明することに務め、必要な情報を十分に提供します。
- J Aにおいても提供する情報等を常に更新できるよう環境を整えてまいります。
- なお、2022年4月から重要情報シートを導入しております。

I.取組状況

3 利益相反の適切な管理 【原則3本文および(注)】

- JAバンクでは、お客さまへの商品選定や情報提供にあたり、お客さまの利益を不当に害することがないように、「利益相反管理方針」に基づき、適切に管理できるようサポートしてまいります。

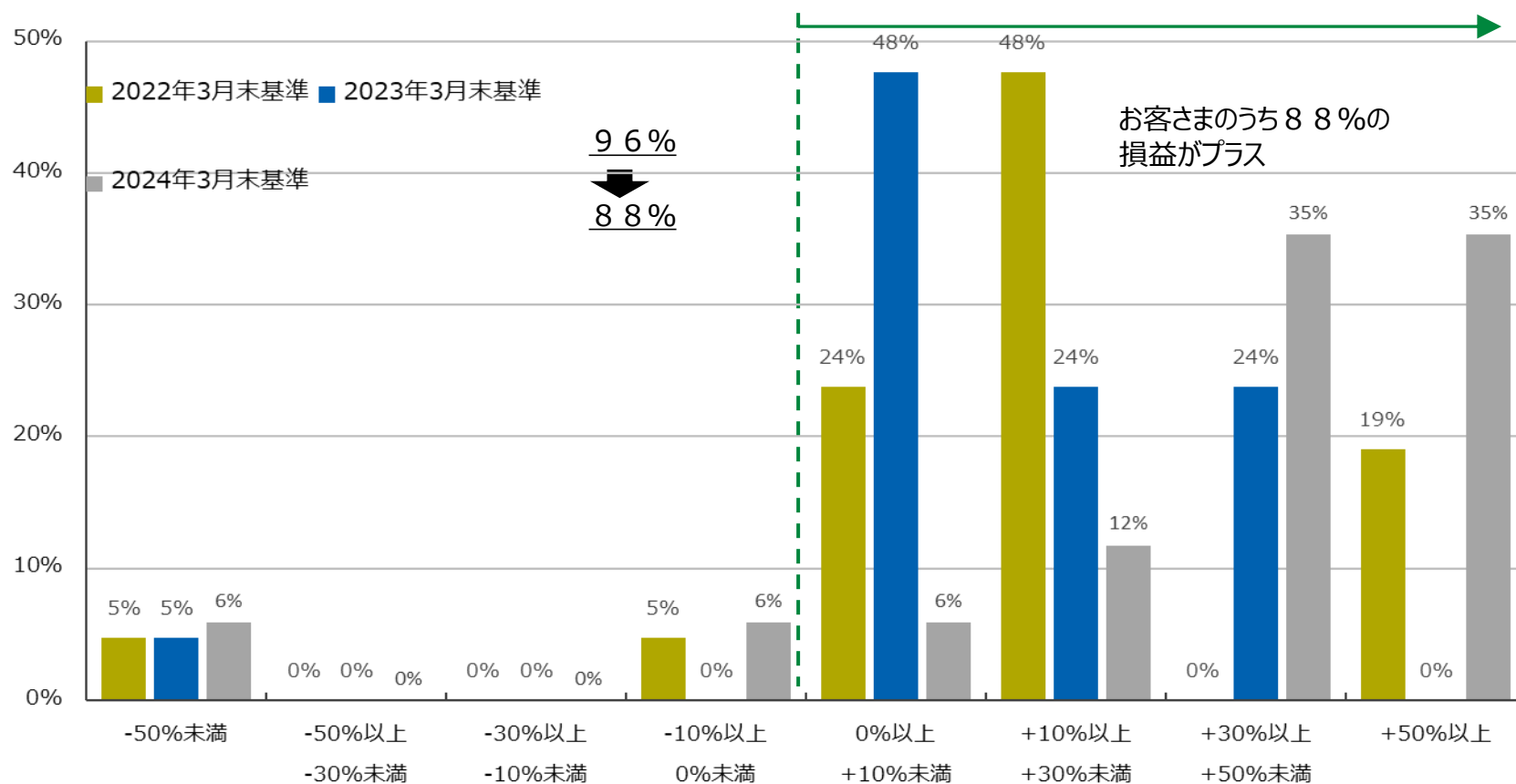
4 お客さま本位の業務運営を実現するための人材の育成と態勢の構築 【原則2本文および(注)、原則6(注5)】 【原則7本文および(注)】

- 当会においては、県内JAと一体となった研修による指導や資格取得の推進を通じて高度な専門性を有し、JAにおいても誠実・公正な業務を行うことができる人材を育成し、お客さま本位の業務運営を実現するための体制を構築します。

Ⅱ.比較可能な共通 K P I

1 運用損益別顧客比率（投資信託）

- 「運用損益別顧客比率」は、お客さまへ長期・分散投資やつみたて投資をご提案してきたことにより、2024年3月末時点では全体の88%のお客さまの損益がプラスとなりました。

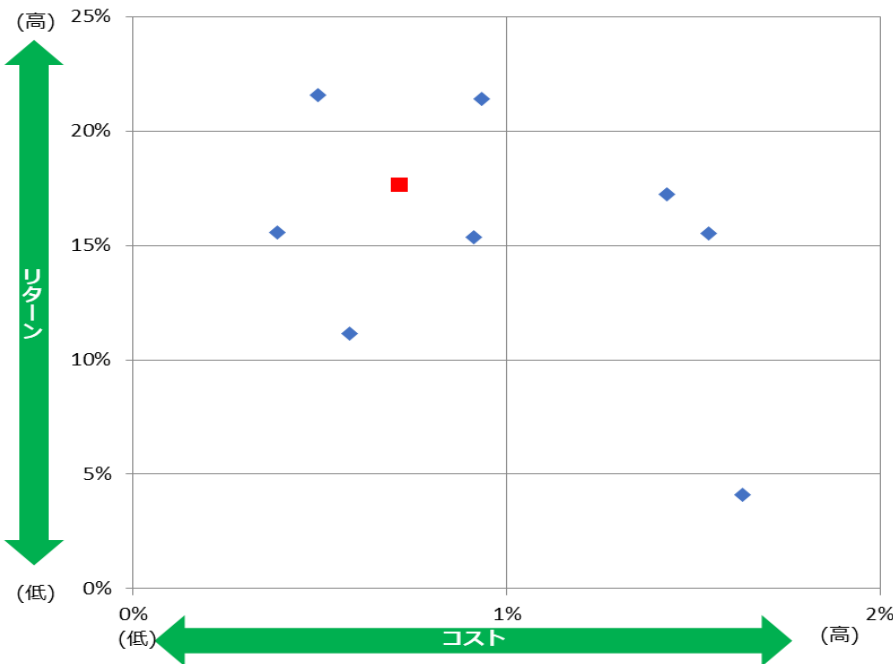


Ⅱ.比較可能な共通K P I

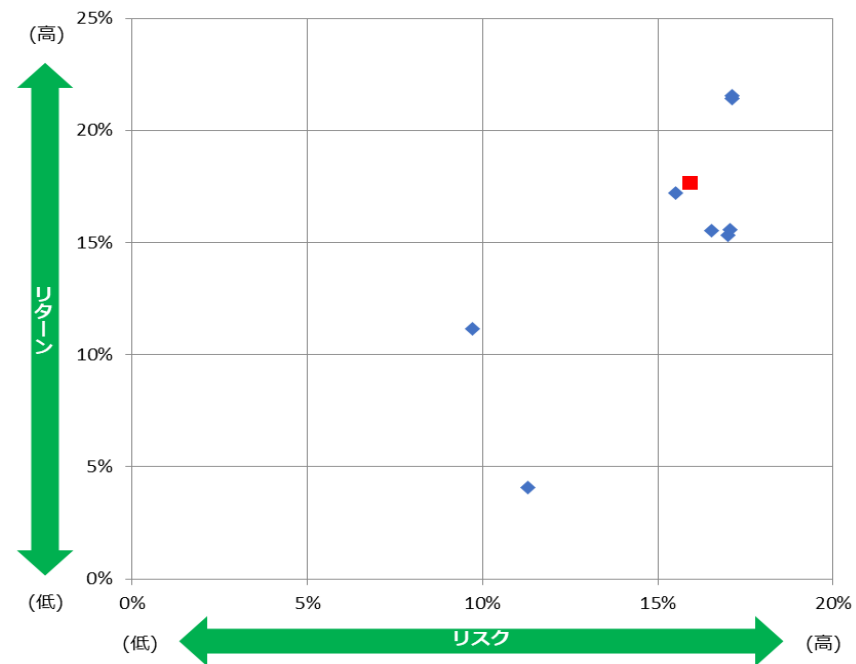
2 投資信託預り残高上位20銘柄のコスト・リターン/リスク・リターン (1/3) (2024年3月末)

- J Aバンクでは、取扱うファンドの運用実績をお客さま本位の業務運営の観点に基づきチェックし、運用実績が優良なファンドを選定しております。
- 2024年3月末時点の預り残高上位20銘柄の平均コスト0.71%、平均リスク15.91%に対して、平均リターンは17.65%でした。

<預り残高上位20銘柄のコスト・リターン>



<預り残高上位20銘柄のリスク・リターン>



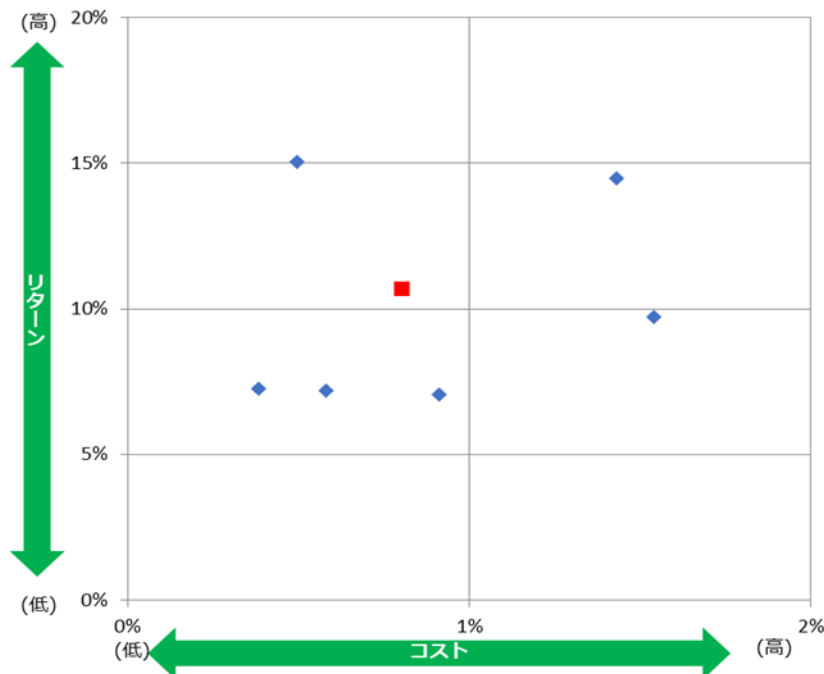
※ 各ファンドのコスト・リスク・リターンは、次のページに記載しております。
※ 赤い点は平均値を示しています。

Ⅱ.比較可能な共通 K P I

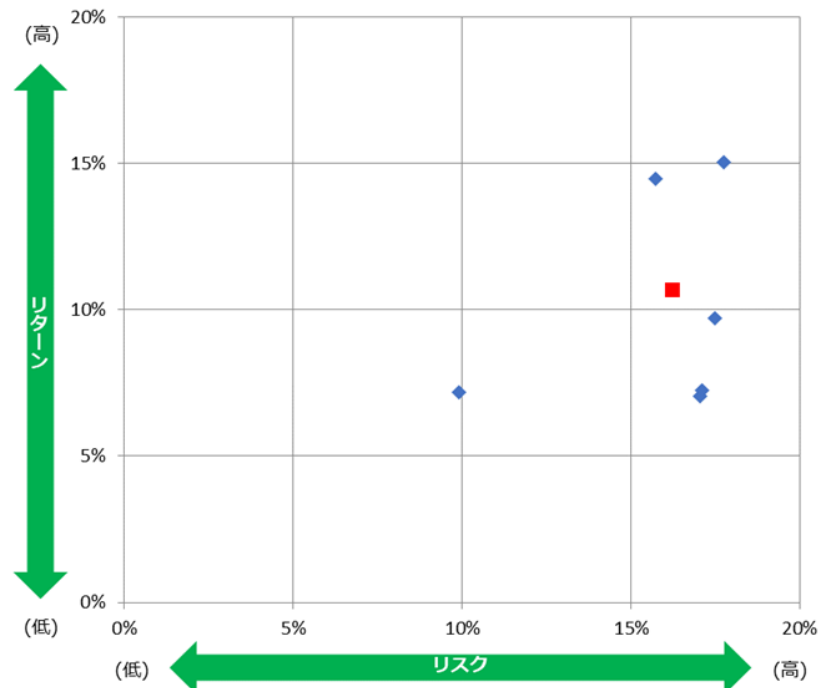
2 投資信託預り残高上位20銘柄のコスト・リターン/リスク・リターン (2/3) (2023年3月末)

- 2023年3月末時点の預り残高上位20銘柄の平均コスト0.80%、平均リスク16.22%に対して、平均リターンは10.69%となりました。

〈預り残高上位20銘柄のコスト・リターン〉



〈預り残高上位20銘柄のリスク・リターン〉



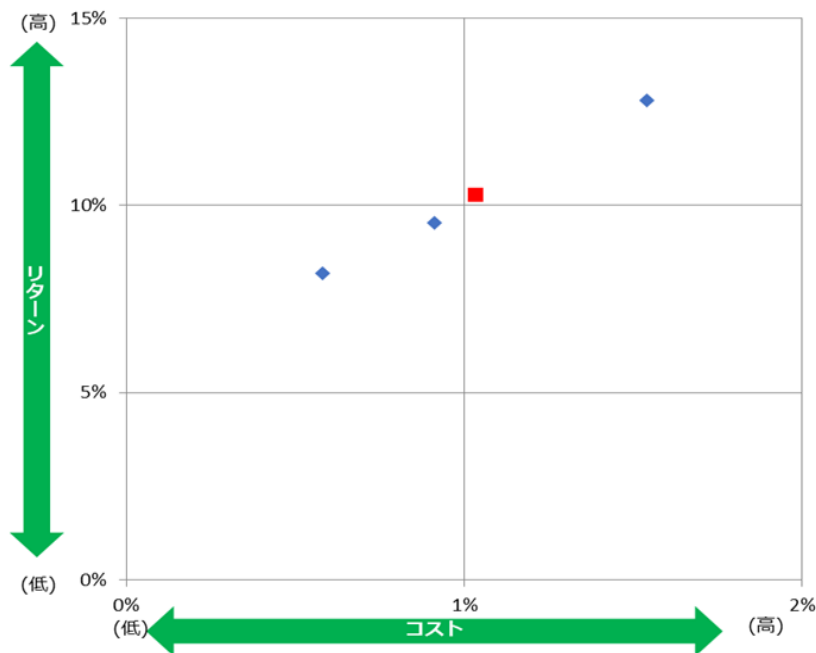
※ 各ファンドのコスト・リスク・リターンは、次のページに記載しております。
※ 赤い点は平均値を示しています。

Ⅱ.比較可能な共通 K P I

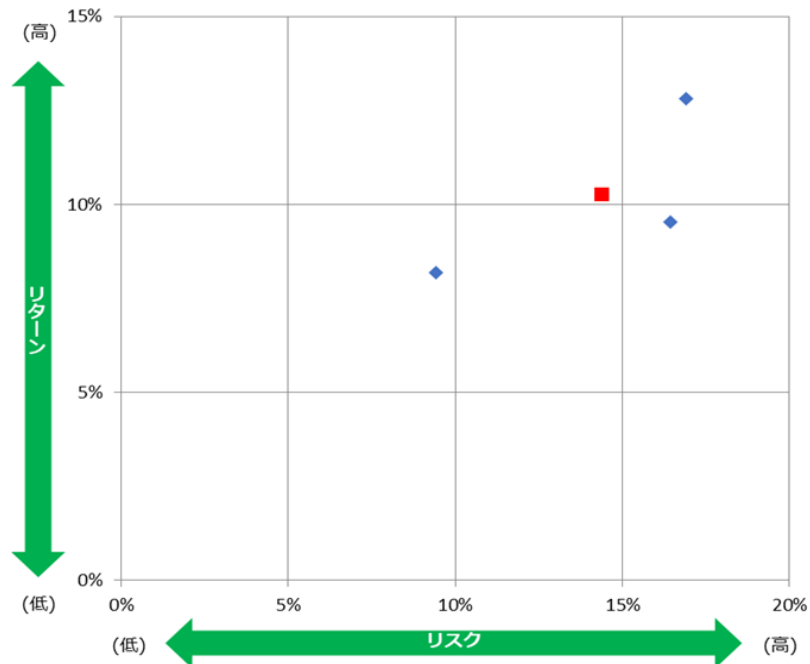
2 投資信託預り残高上位20銘柄のコスト・リターン/リスク・リターン (3/3) (2022年3月末)

- 2022年3月末時点の預り残高上位20銘柄の平均コスト1.03%、平均リスク14.38%に対して、平均リターンは10.28%となりました。

<預り残高上位20銘柄のコスト・リターン>



<預り残高上位20銘柄のリスク・リターン>



※ 各ファンドのコスト・リスク・リターンは、次のページに記載しております。
※ 赤い点は平均値を示しています。

Ⅱ.比較可能な共通 K P I

2 投資信託預り残高上位20銘柄のコスト・リターン/リスク・リターン (1/3) (2024年3月末)

	ファンド名	運用会社	リターン (年率)	リスク (年率)	コスト 全体
1	つみたてNISA米国株式 S&P500	農林中金全共連アセットマネジメント(株)	21.55%	17.11%	0.50%
2	農中日経225オープン	農林中金全共連アセットマネジメント(株)	15.34%	17.00%	0.91%
3	セゾン・グローバルバランスファンド	セゾン投信(株)	11.15%	9.72%	0.58%
4	つみたてNISA日本株式 日経225	農林中金全共連アセットマネジメント(株)	15.57%	17.06%	0.39%
5	セゾン資産形成の達人ファンド	セゾン投信(株)	15.53%	16.54%	1.54%
6	米国株式 S&P500インデックスファンド	農林中金全共連アセットマネジメント(株)	21.40%	17.11%	0.94%
7	長期厳選投資 おおぶね	農林中金全共連アセットマネジメント(株)	17.22%	15.52%	1.43%
8	HSBC世界資産選抜 育てるJ-ス(資産形成型)	HSBCアセットマネジメント(株)	4.09%	11.30%	1.63%
9					
10					
11					
12					
13					
14					
15					
16					
17					
18					
19					
20					
	残高上位20ファンドの残高合計/残高加重平均値		17.65%	15.91%	0.71%

※ 2024年3月末基準時点における共通 K P I の対象となるファンド数は8本となります。

※ 当指標は、設立から5年が経過したファンドを対象として、リターン・リスク・コストを算出して表示しております。

Ⅱ.比較可能な共通 K P I

2 投資信託預り残高上位20銘柄のコスト・リターン/リスク・リターン (2/3) (2023年3月末)

	ファンド名	運用会社	リターン (年率)	リスク (年率)	コスト 全体
1	つみたてNISA米国株式 S&P500	農林中金全共連アセットマネジメント(株)	15.05%	17.74%	0.50%
2	セゾン資産形成の達人ファンド	セゾン投信(株)	9.73%	17.50%	1.54%
3	セゾン・グローバルバランスファンド	セゾン投信(株)	7.18%	9.92%	0.58%
4	農中日経225オープン	農林中金全共連アセットマネジメント(株)	7.05%	17.04%	0.91%
5	つみたてNISA日本株式 日経225	農林中金全共連アセットマネジメント(株)	7.26%	17.10%	0.39%
6	長期厳選投資 おおぶね	農林中金全共連アセットマネジメント(株)	14.48%	15.74%	1.43%
7					
8					
9					
10					
11					
12					
13					
14					
15					
16					
17					
18					
19					
20					
	残高上位20ファンドの残高合計/残高加重平均値		10.69%	16.22%	0.80%

※ 2023年3月末基準時点における共通 K P I の対象となるファンド数は6本となります。

※ 当指標は、設立から5年が経過したファンドを対象として、リターン・リスク・コストを算出して表示しております。

Ⅱ.比較可能な共通 K P I

2 投資信託預り残高上位20銘柄のコスト・リターン/リスク・リターン (3/3) (2022年3月末)

	ファンド名	運用会社	リターン (年率)	リスク (年率)	コスト 全体
1	セゾン資産形成の達人ファンド	セゾン投信(株)	12.81%	16.91%	1.54%
2	農中日経225オープン	農林中金全共連アセットマネジメント(株)	9.53%	16.42%	0.91%
3	セゾン・バンガード・グローバルバランスファンド	セゾン投信(株)	8.19%	9.42%	0.58%
4					
5					
6					
7					
8					
9					
10					
11					
12					
13					
14					
15					
16					
17					
18					
19					
20					
	残高上位20ファンドの残高合計/残高加重平均値		10.28%	14.38%	1.03%

※ 2022年3月末基準時点における共通 K P I の対象となるファンド数は3本となります。

※ 当指標は、設立から5年が経過したファンドを対象として、リターン・リスク・コストを算出して表示しております。